


Оценка удовлетворенности качеством образовательной деятельности **студентами** за 2022 год

Заместитель начальника УМО, к.п.н.,
Надежда Геннадьевна Ускова

Заседание Ученого Совета
г. Рязань 28 апреля 2023 года



Количество студентов очной формы обучения, принявших участие в анкетировании

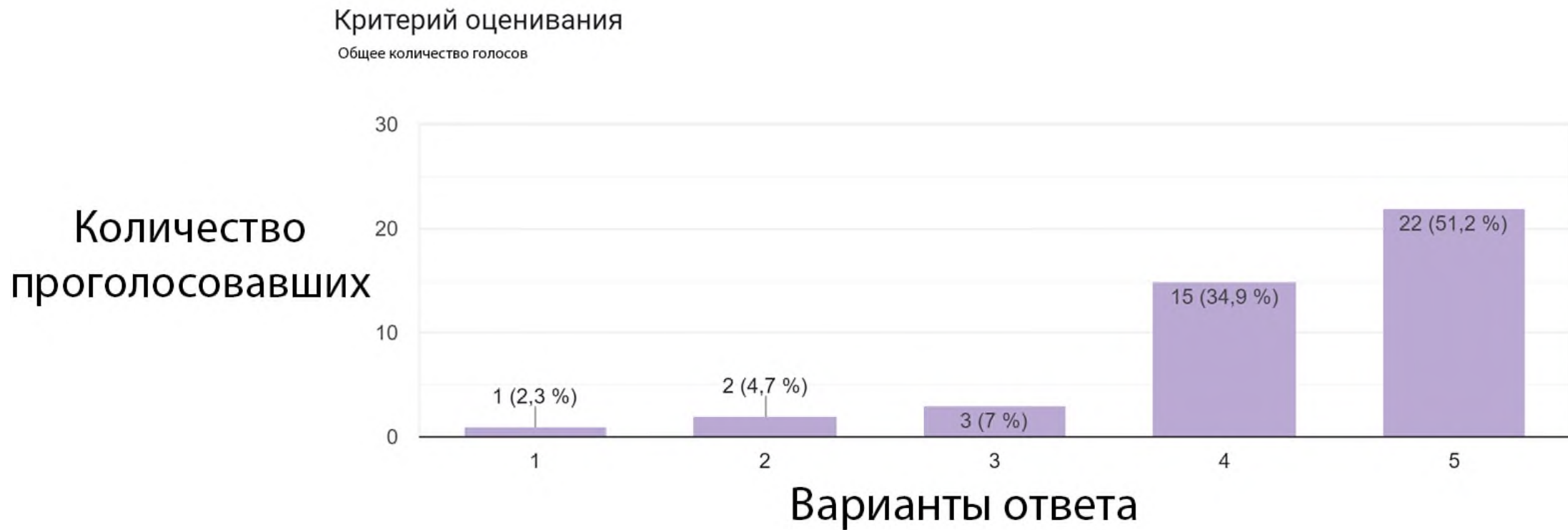
	Направление подготовки	Группа	Количество проголосовавших	Процент проголосовавших	Всего человек
Бакалавриат	07.03.01	221P91	11	50%	22
		211P91	19	83%	23
		201P91	9	75%	12
		201P92	0	0%	14
		191P91	0	0%	16
		181P91	1	9%	11
	08.03.01 Промышленное и гражданское строительство	221P11	13	46%	28
		211P11	11	44%	25
		201P11	9	56%	16
		191P11	10	56%	18
	08.03.01 Строительство автомобильных дорог и аэродромов	201P12	0	0%	5
		191P12	6	75%	8
	09.03.01	221P01	2	7%	27
		211P01	14	64%	22
		201P01	1	13%	8
	13.03.02	221P31	9	100%	9
		211P31	3	50%	6
		201P31	0	0%	17
		191P31	8	47%	17
	15.03.05	221P41	5	100%	5
		211P41	11	46%	24
		201P41	10	83%	12
		191P41	3	100%	3
	23.03.03	191P51	3	50%	6
	38.03.01	221P71	11	100%	11
		211P71	16	89%	18
		201P71	20	83%	24
		191P71	25	100%	25
		191P72	12	60%	20
	38.03.02	211P81	8	80%	10
		201P81	4	80%	5
		191P81	11	73%	15
54.03.01	221P111	13	100%	13	
	211P111	6	86%	7	
27.03.04	221P101	4	100%	4	

Направление подготовки	Группа	Количество проголосовавших	Процент проголосовавших	Всего человек	Общий процент проголосовавших	
Специалитет	08.05.01	221P21	7	64%	11	
		211P21	3	23%	13	
		201P21	17	89%	19	
		191P21	13	50%	26	
		181P21	1	7%	15	
		181P22	10	77%	13	
		171P21	16	89%	18	
		171P22	0	0%	17	
		23.05.01	221P61	5	45%	11
			211P61	11	61%	18
	201P61		1	11%	9	
	191P61		0	0%	8	
	Магистратура	08.04.01	224P11	0	0%	7
			214P11	0	0%	3
07.04.01		224P92	1	10%	10	
		214P92	5	45%	11	
15.04.05		224P41	0	0%	9	
		214P41	0	0%	3	
13.04.02		224P31	1	17%	6	

Общее количество/
процент проголосовавших

**390 чел./
52%**

Далее будут представлены результаты анкетирования в следующем формате



Студенты оценивали критерии по 5-балльной шкале (от 1 до 5), где:

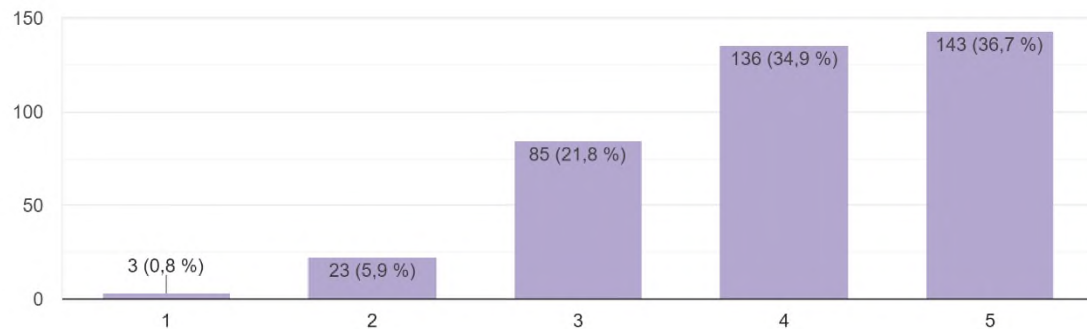
1 – “Не удовлетворяет”,

5 – “Полностью удовлетворяет”

Удовлетворенность структурой программы (суммарный балл – 3,9/78%)

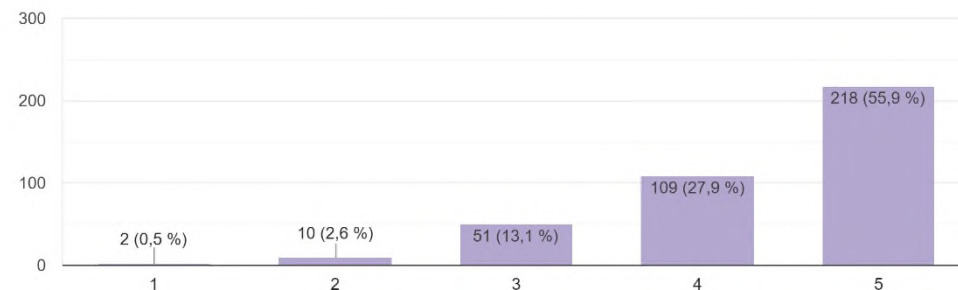
Соответствует ли структура программы Вашим ожиданиям?

390 ответов



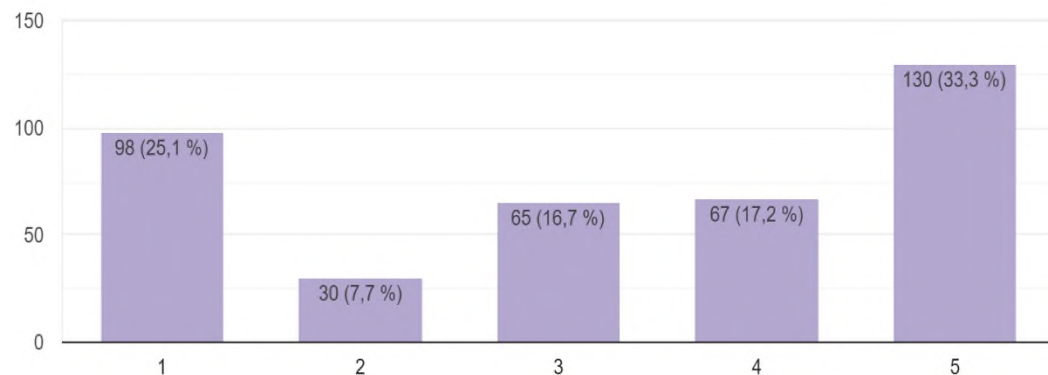
Удовлетворяет ли Вашим потребностям выделяемый объем времени, отведенный на лекционные занятия?

390 ответов



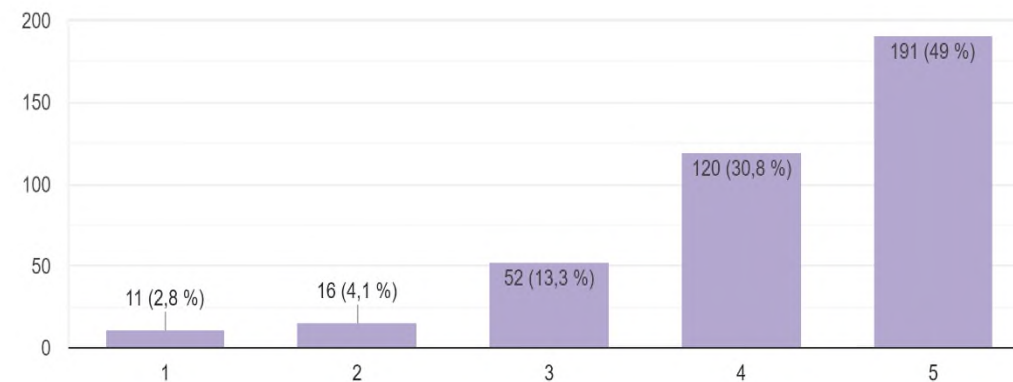
Насколько полно Вам предоставляется возможность выбора дисциплин?

390 ответов



Насколько удовлетворяет Вашим потребностям вся информация, касающаяся учебного процесса, внеучебных мероприятий?

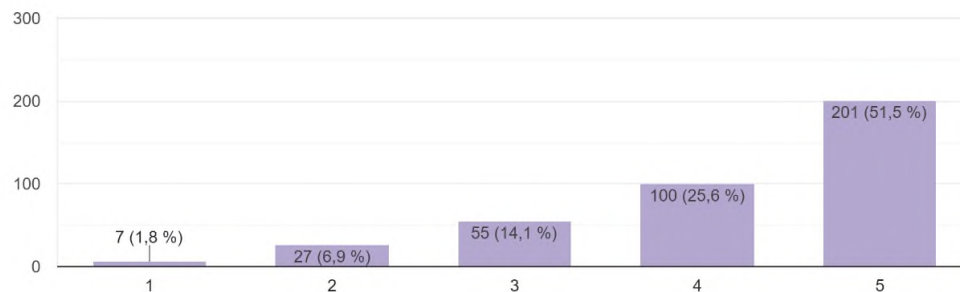
390 ответов



Удовлетворенность учебно-методическим обеспечением программы (суммарный балл – 4,1/82%)

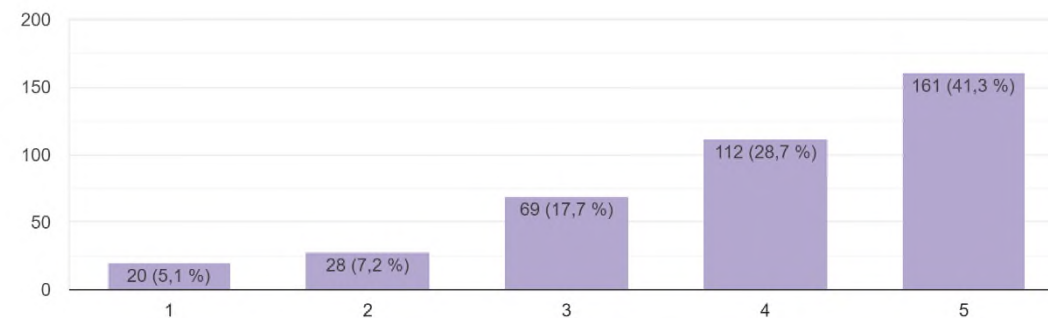
Насколько учебный процесс обеспечен учебниками, учебными и методическими пособиями, научной литературой и т.д. в электронной форме?

390 ответов



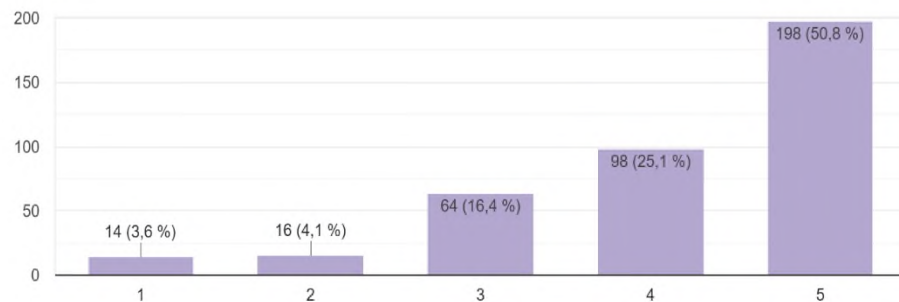
Насколько учебный процесс обеспечен учебниками, учебными и методическими пособиями, научной литературой и т.д. в печатной форме?

390 ответов



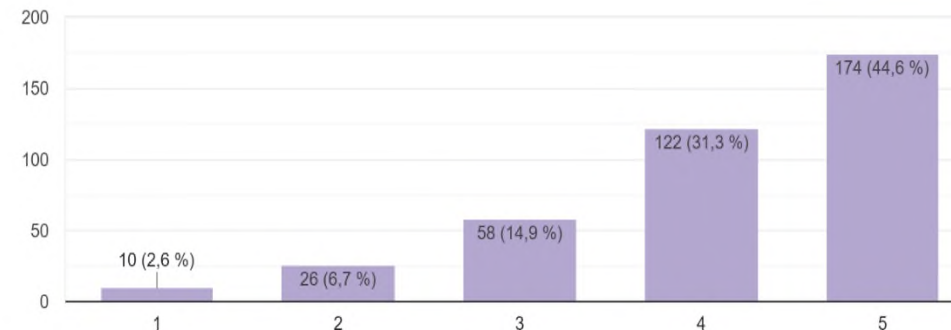
Удовлетворяет ли Ваши потребности литература, имеющаяся в электронно-библиотечных системах ОО?

390 ответов



Каково качество сопровождения самостоятельной работы обучающихся, наличие методических материалов и рекомендаций?

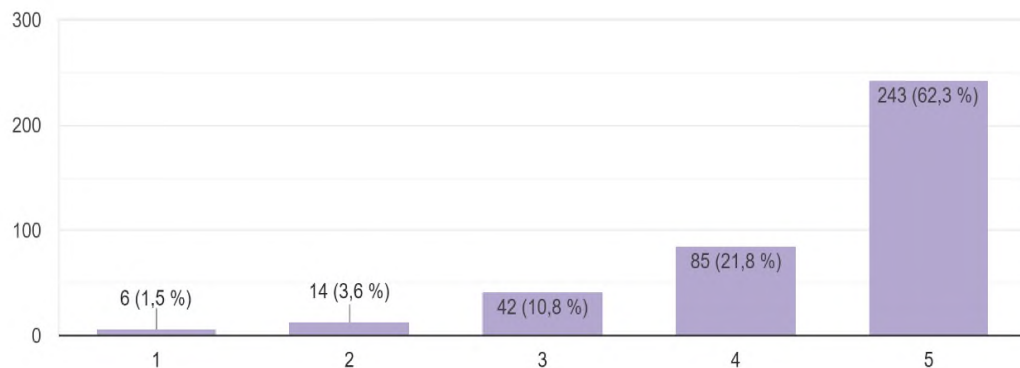
390 ответов



Удовлетворенность условиями реализации программы (суммарный балл – 4,2/84%)

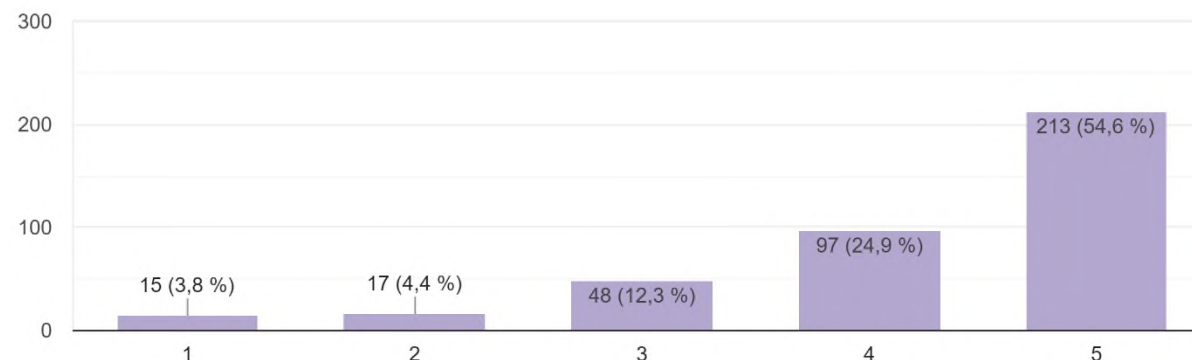
Оцените организацию научно-исследовательской деятельности обучающихся (возможность участия в конференциях, семинарах, т.п.)

390 ответов



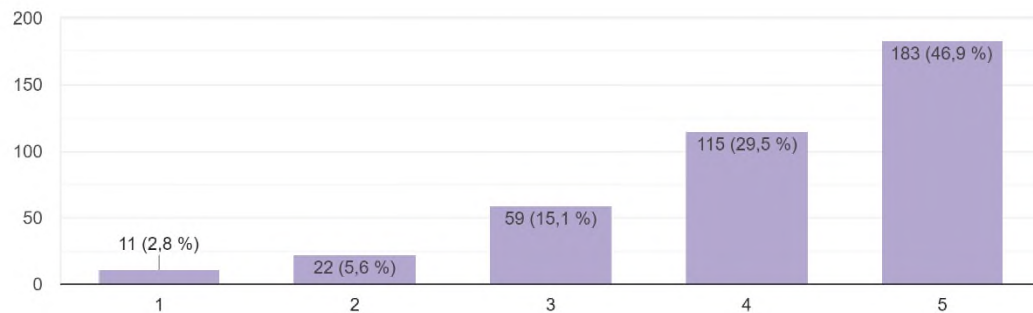
Насколько Вы удовлетворены организацией проведения преподавателями индивидуальных консультаций в ходе семестра?

390 ответов



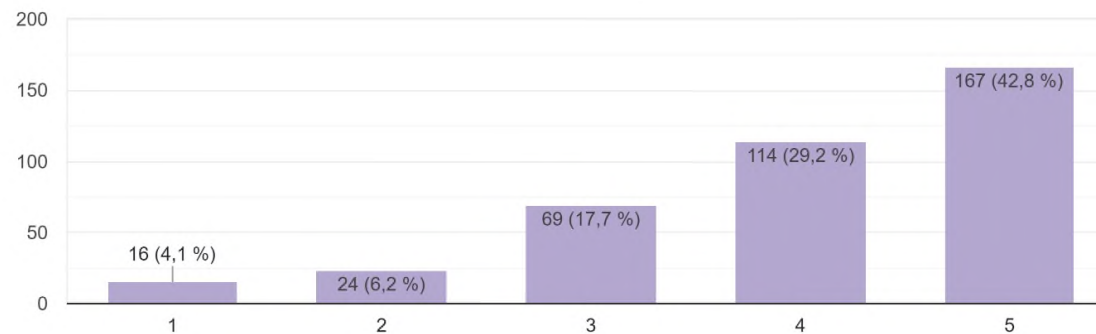
Насколько полно размещены учебно-методические материалы по ООП ВО в ЭИОС ОО (наличие УП, рабочих программ дисциплин, программ практик и пр.)?

390 ответов



Какова Ваша удовлетворенность организацией и проведением практик?

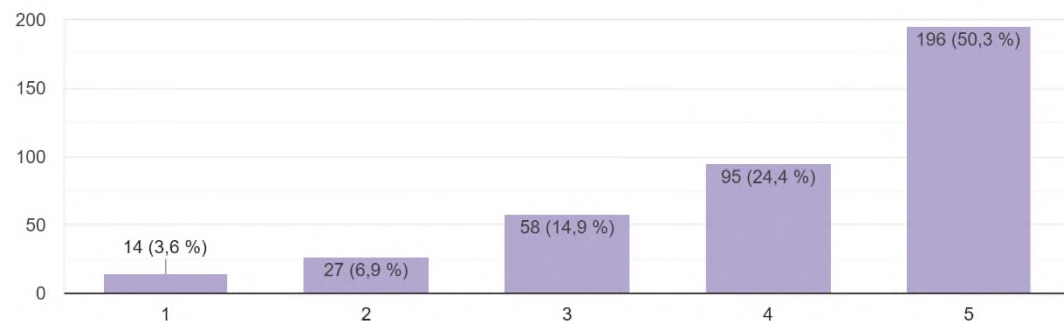
390 ответов



Удовлетворенность материально-техническим обеспечением программы (суммарный балл – 4,1/81%)

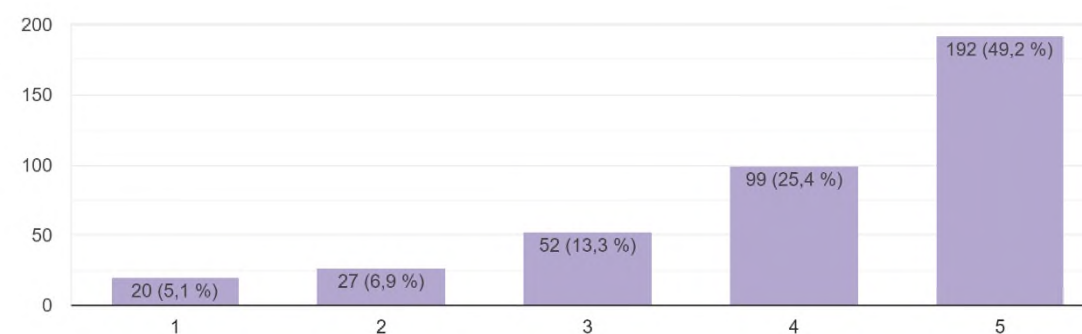
Удовлетворяет ли Вас качество аудиторий, помещений кафедр, фондов читального зала и библиотеки, учебных лаборатории и оборудования?

390 ответов



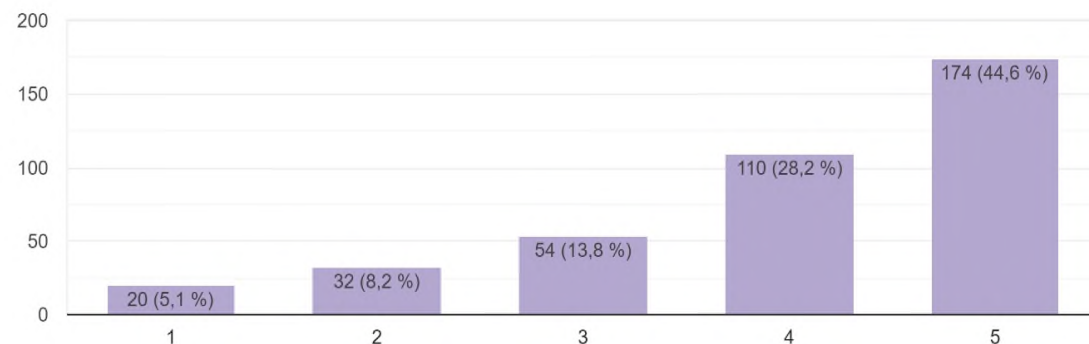
Насколько удовлетворяют Вашим потребностям помещения для самостоятельной работы (Вы имеете свободный доступ в эти помещения,...т.е. доступ к профессиональным базам и пр.)?

390 ответов



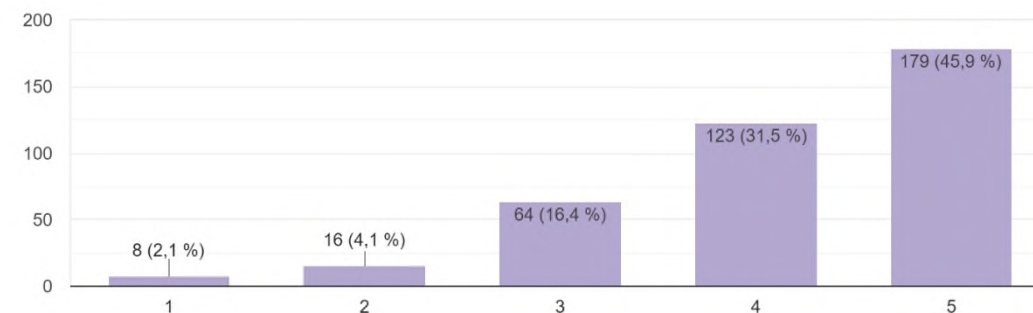
Удовлетворяет ли Вашим потребностям лабораторное оборудование, необходимое для реализации программы?

390 ответов



Оцените, пожалуйста, качество подключения к ЭБС из любой точки, где есть сеть Интернет как внутри ОО, так и вне ее.

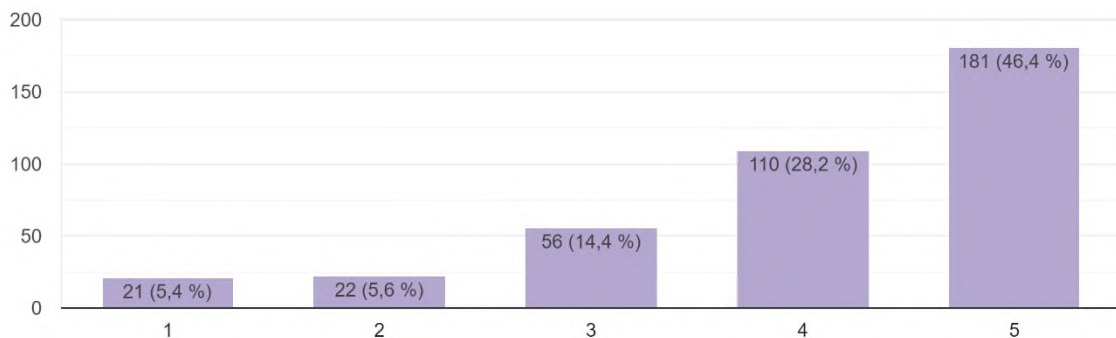
390 ответов



Общая удовлетворенность качеством предоставления образовательных услуг по программе (суммарный балл – 4,2/84%)

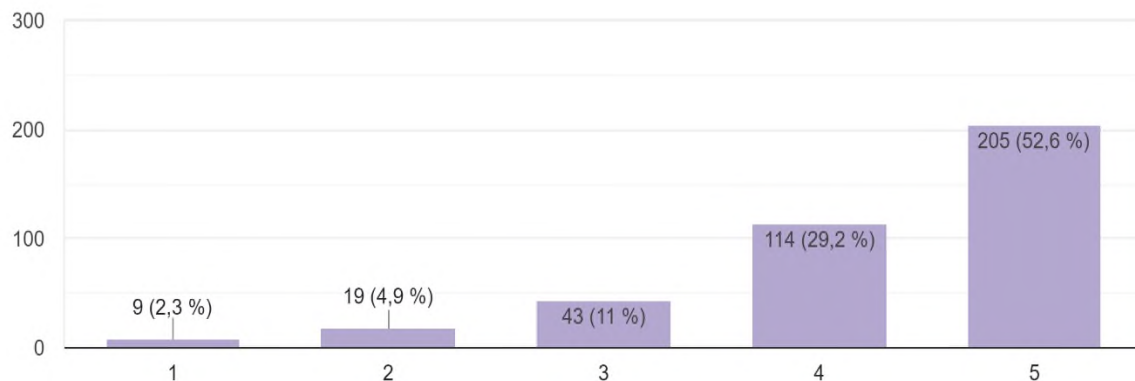
Предоставляется ли Вам возможность оценивания содержания, организации и качества учебного процесса в целом, а также работы отдельных преподавателей?

390 ответов



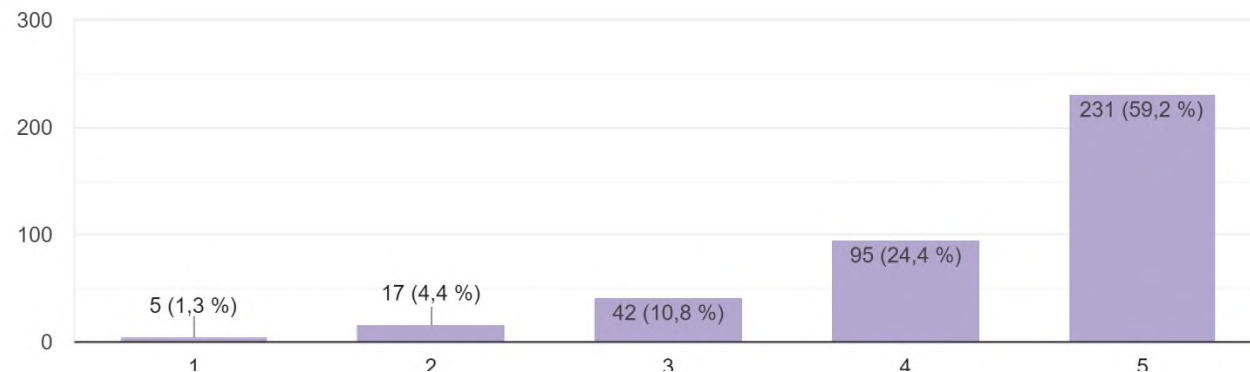
Насколько Вы удовлетворены тем, что обучаетесь в данной ОО и на данном направлении подготовки (специальности)?

390 ответов



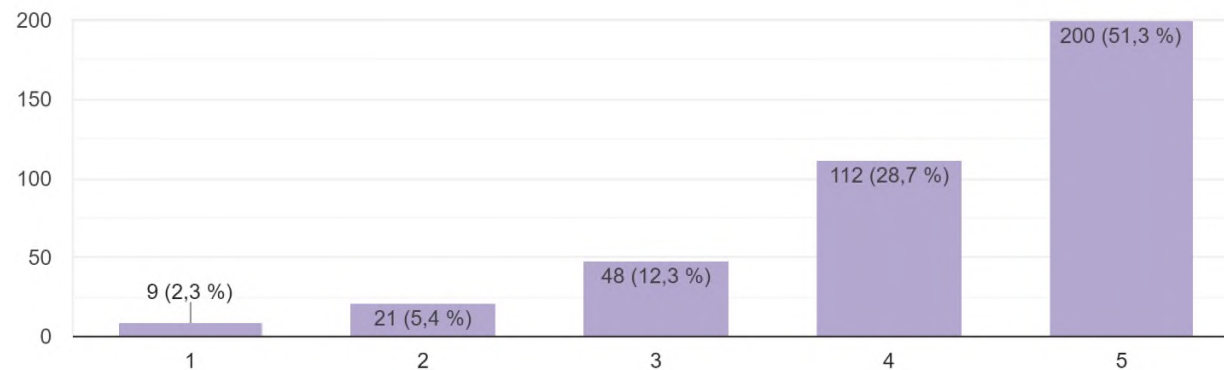
Оцените возможность творческого самовыражения/развития (спортивных, культурных и др. секций)

390 ответов



Оцените оперативность и результативность реагирования на Ваши запросы (на кафедру, в деканат, к руководству вуза)

390 ответов

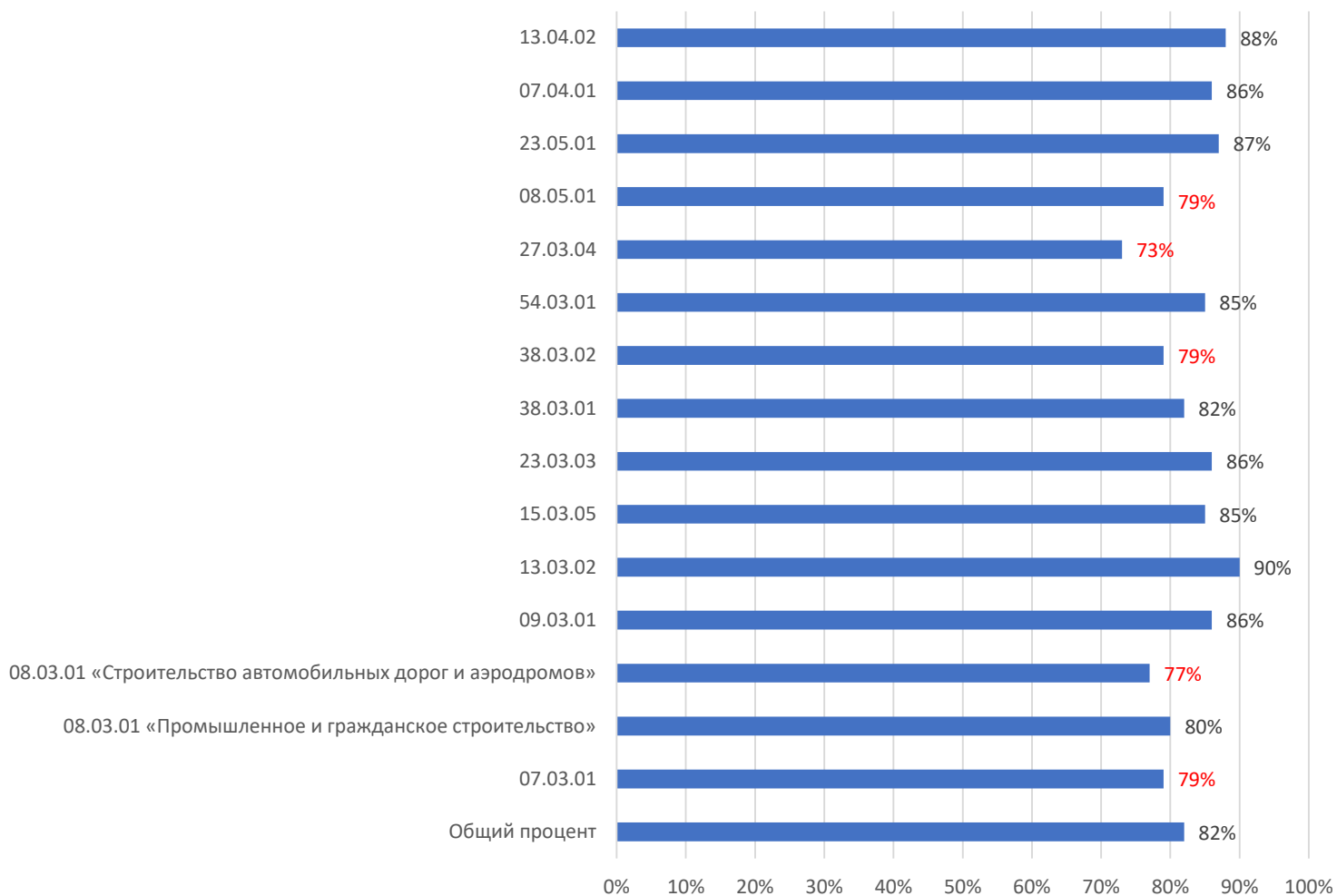


Общие результаты анкетирования обучающихся

Вопросы обучающимся		Средний балл	Результаты анкетирования, %	Количество прошедших анкетирование	
1.	Соответствует ли структура программы Вашим ожиданиям? (присутствуют все дисциплины, изучение которых, по Вашему мнению, необходимо для ведения будущей профессиональной деятельности; нет дублирования дисциплин; нет нарушения логики преподавания дисциплин и т.п.)	4,0	80%	390	
2.	Удовлетворяет ли Вашим потребностям выделяемый объем времени, отведенный на лекционные занятия?	4,4	87%		
3.	Насколько полно Вам предоставляется возможность выбора дисциплин?	3,3	65%		
Удовлетворенность структурой программы		Суммарный средний балл: 3,9			78%
4.	Насколько учебный процесс обеспечен учебниками, учебными и методическими пособиями, научной литературой и т.д. в электронной форме?	4,2	84%		
5.	Насколько учебный процесс обеспечен учебниками, учебными и методическими пособиями, научной литературой и т.д. в печатной форме?	3,9	79%		
6.	Удовлетворяет ли Вашим потребностям литература, имеющаяся в электронно-библиотечных системах вуза?	4,2	83%		
7.	Каково качество сопровождения самостоятельной работы студентов, наличие методических материалов и рекомендаций?	4,1	82%		
Удовлетворенность учебно-методическим обеспечением программы		Суммарный средний балл: 4,1			82%
8.	Насколько удовлетворяет Вашим потребностям вся информация, касающаяся учебного процесса, внеучебных мероприятий?	4,2	84%		
9.	Оцените, пожалуйста, качество подключения к ЭБС из любой точки, где есть сеть Интернет как внутри ОО, так и вне ее	4,2	83%		
10.	Какова Ваша удовлетворенность организацией и проведением практик?	4,0	80%		
11.	Оцените организацию научно-исследовательской деятельности студентов (возможность участия в конференциях, семинарах, т.п.)	4,4	88%		
12.	Насколько Вы удовлетворены организацией проведения преподавателями индивидуальных консультаций в ходе семестра?	4,2	84%		
13.	Насколько полно размещены учебно-методические материалы по ООП в ЭИОС вуза (наличие УП, рабочих программ дисциплин, программ практик и пр.)	4,1	82%		
Удовлетворенность условиями реализации программы		Суммарный средний балл: 4,2			84%
14.	Удовлетворяет ли Вас качество аудиторий, помещений кафедр, фондов читального зала и библиотеки, учебных лаборатории и оборудования?	4,1	82%		
15.	Насколько удовлетворяют Вашим потребностям помещения для самостоятельной работы (Вы имеете свободный доступ в эти помещения, они оснащены компьютерной техникой с выходом в сеть «Интернет», подключены к ЭБС, имеется доступ к профессиональным базам и пр.)?	4,1	81%		
16.	Удовлетворяет ли Вашим потребностям лабораторное оборудование, необходимое для реализации программы?	4,0	80%		
Удовлетворенность материально-техническим обеспечением программы		Суммарный средний балл: 4,1			81%
17.	Предоставляется ли Вам возможность оценивания содержания, организации и качества учебного процесса в целом, а также работы отдельных преподавателей?	4,0	81%		
18.	Оцените возможность творческого самовыражения/развития (спорт., культ. и др. секции)	4,4	87%		
19.	Оцените оперативность и результативность реагирования на Ваши запросы (на кафедру, в деканат, к руководству вуза)	4,2	84%		
20.	Насколько Вы удовлетворены тем, что обучаетесь в данной ОО и на данном направлении подготовки (специальности)?	4,2	85%		
Общая удовлетворенность качеством предоставления образовательных услуг по программе		Суммарный средний балл: 4,2		84%	
Степень удовлетворенности на данный момент		Процентная удовлетворенность			
Полная удовлетворенность – 4,1		82%			

Степень удовлетворенности образовательной деятельностью студентов по направлениям подготовки

Степень удовлетворенности основным образовательным программам



< 50% - Неудовлетворенность

$50\% \leq x < 65\%$ - Частичная неудовлетворенность

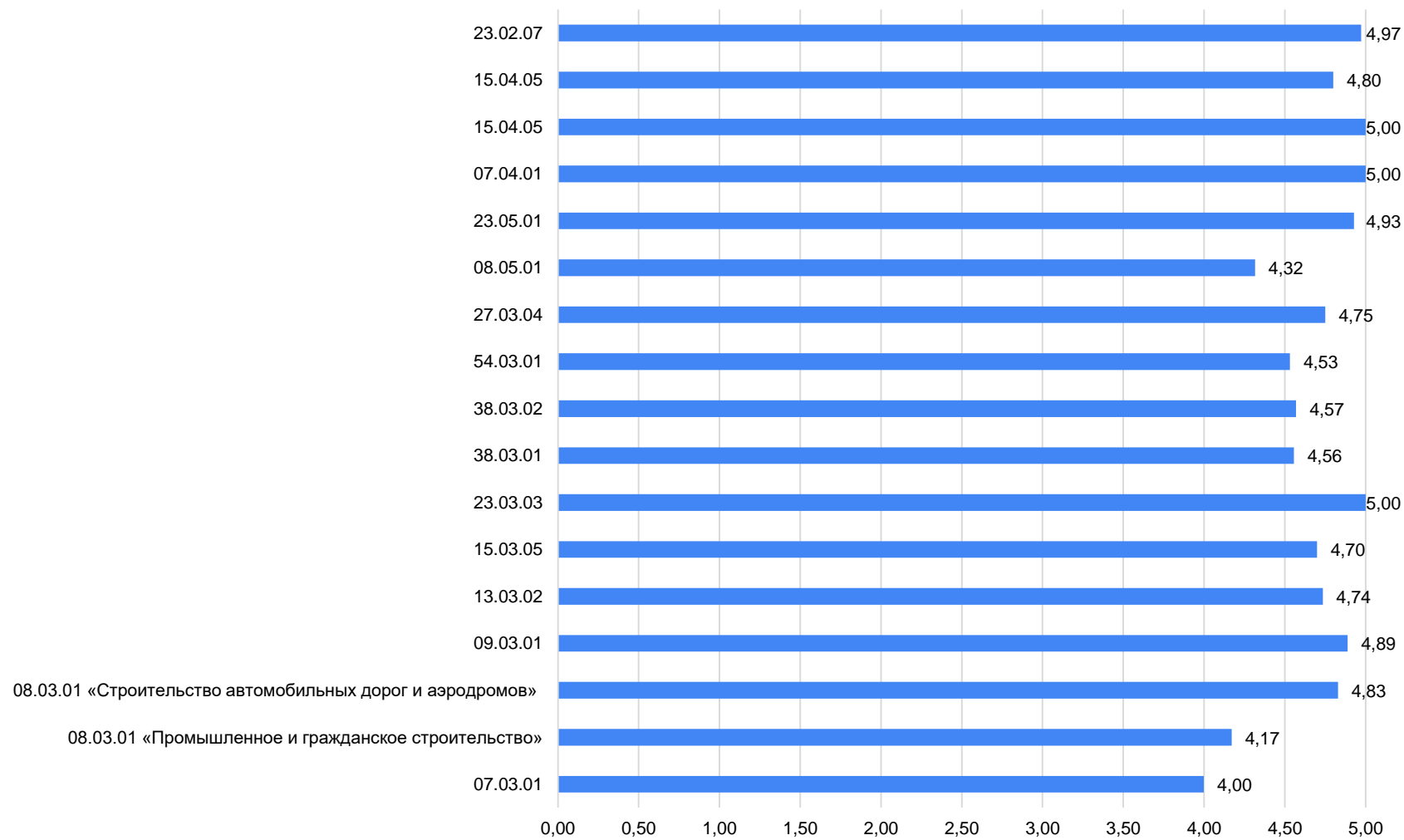
$65\% \leq x < 80\%$ - Частичная удовлетворенность

$\geq 80\%$ - Полная удовлетворенность

Оценка студентов работы кафедр по направлениям

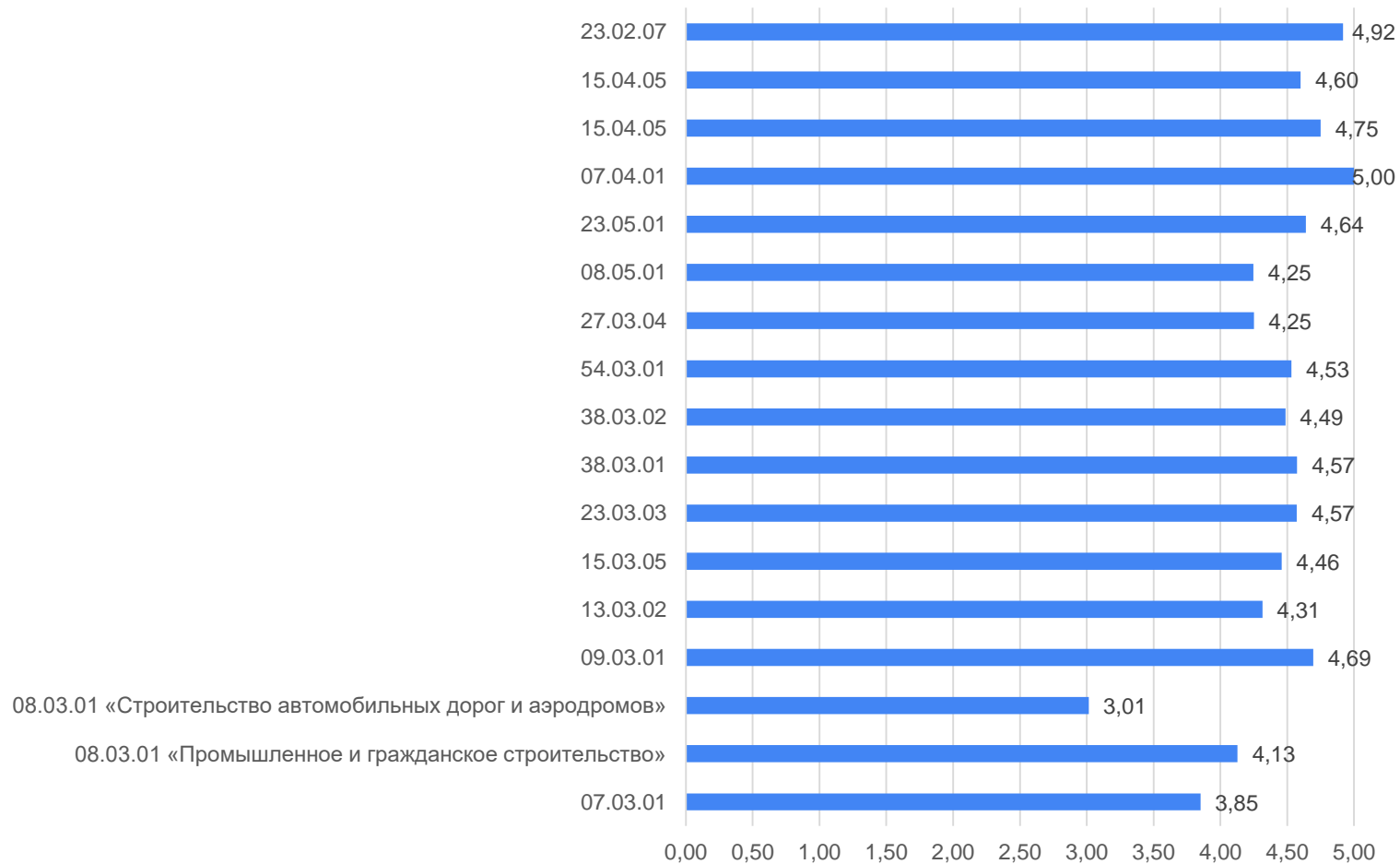
Студенты оценивали критерии по 5-балльной шкале (от 1 до 5), где:
1 – “Не удовлетворяет”,
5 – “Полностью удовлетворяет”

Определите всеобъемлющую оценку вашей кафедры



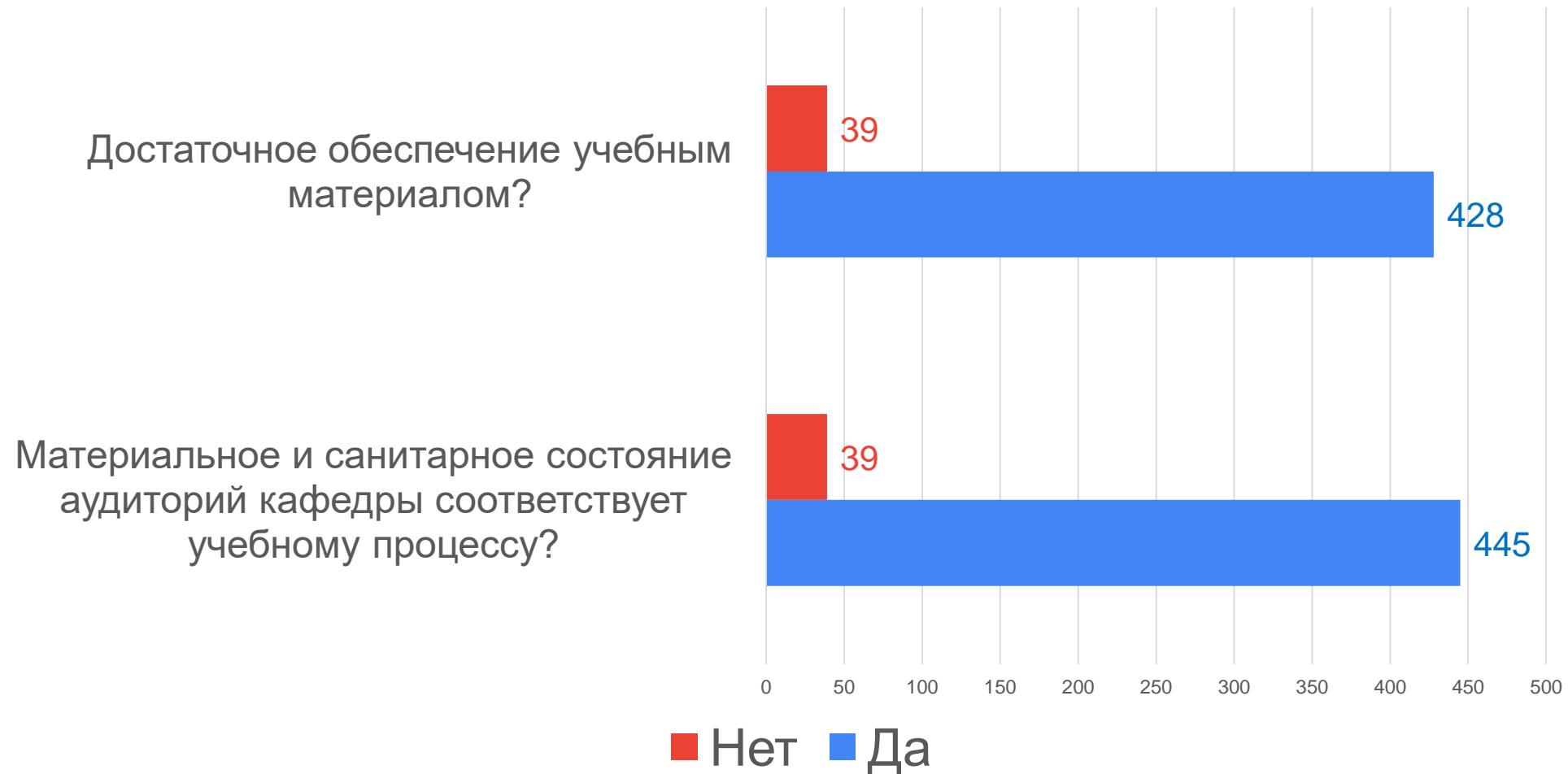
Оценка студентов воспитательной работы института по направлениям подготовки/специальностям

Определите всеобъемлюще воспитательную работу Института



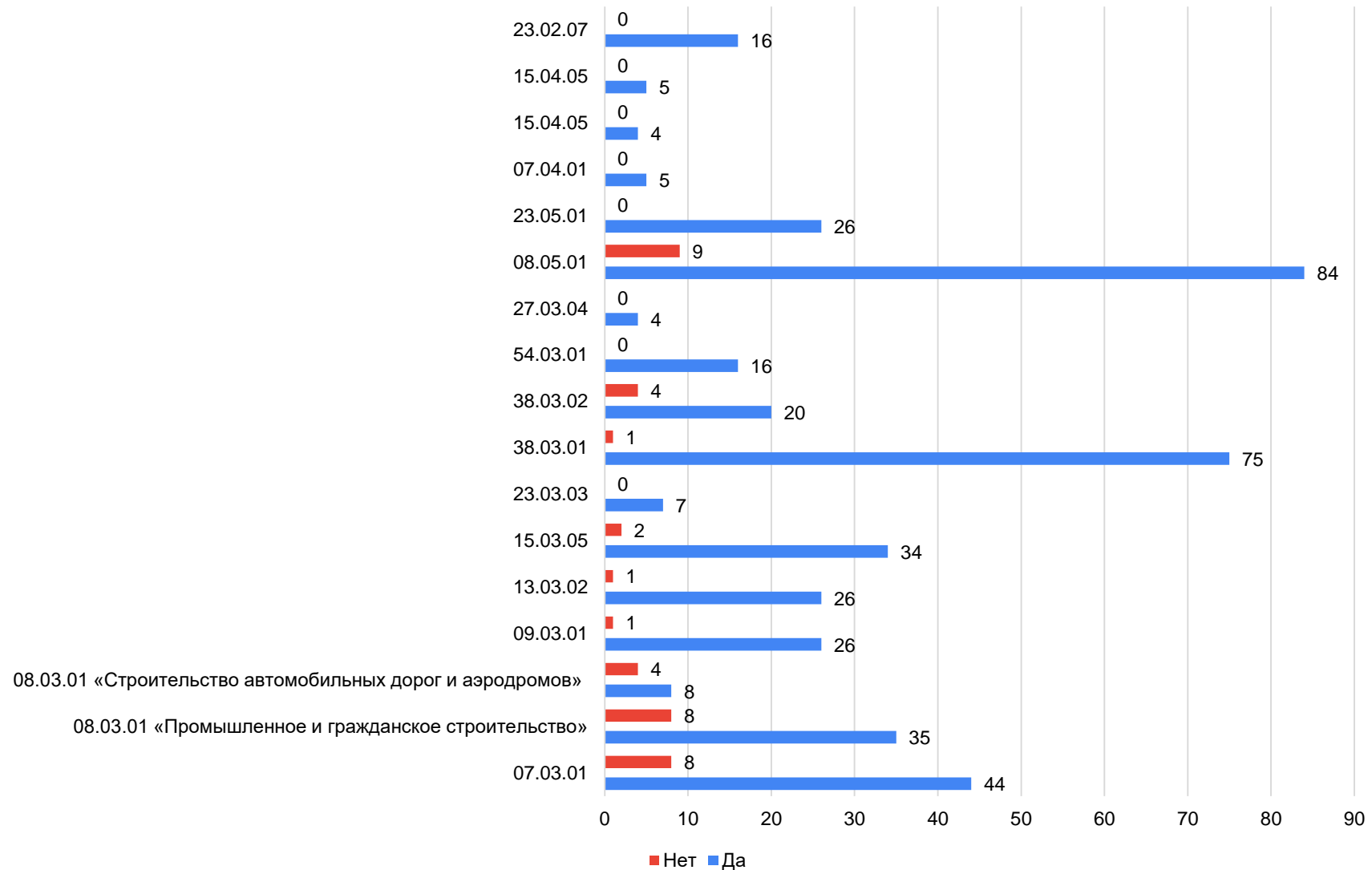
Оценка студентами материального и санитарного состояния кафедр

Студенты оценивали критерии по 2-балльной шкале (Да или Нет):

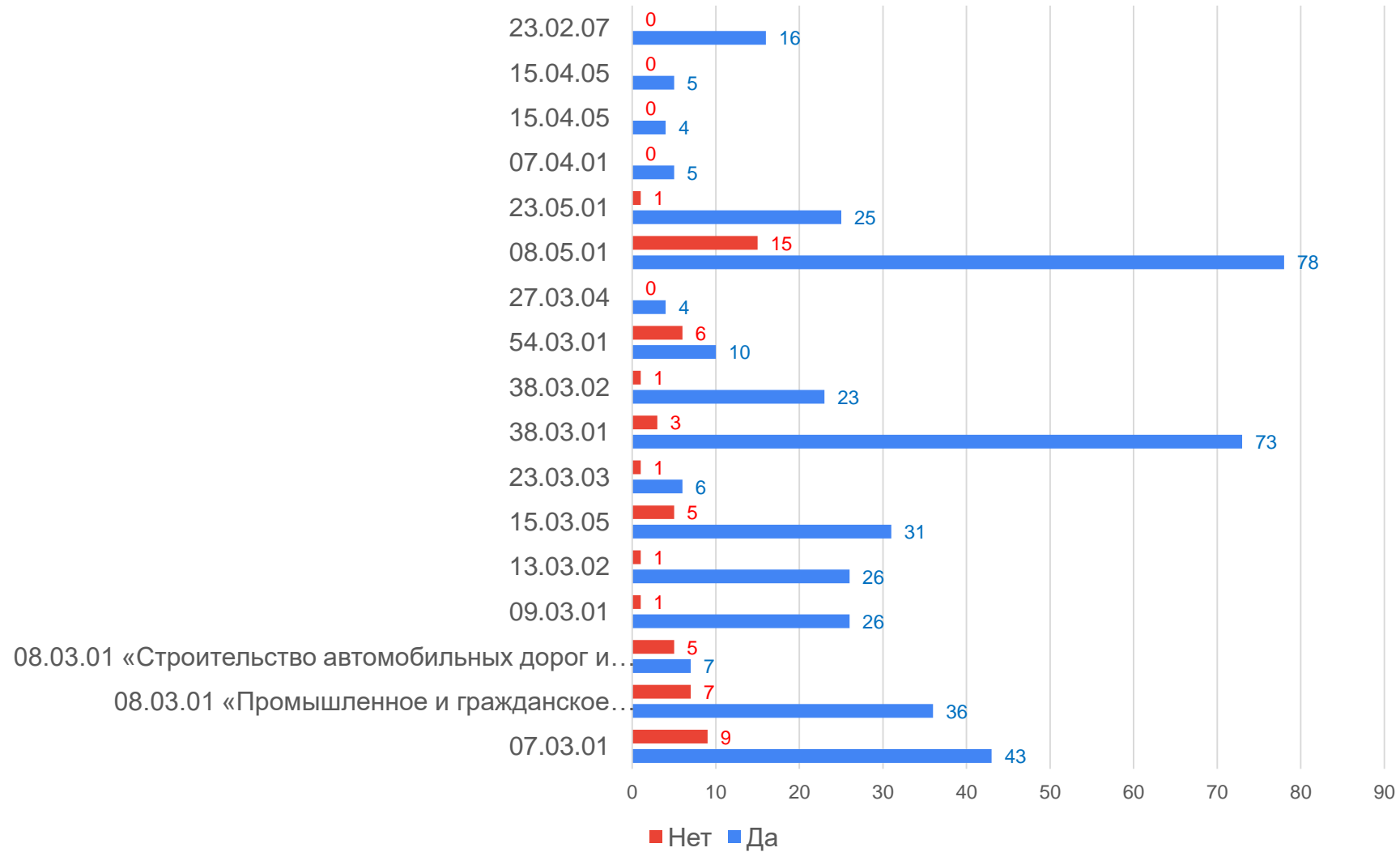


Оценка студентами материального и санитарного состояния кафедр

Материальное и санитарное состояние аудиторий кафедры соответствует учебному процессу?



Достаточное обеспечение учебным материалом?



Спасибо за внимание!

